COMUNE DI MORRA DE SANCTIS
Provincia di Avellino

REALIZZAZIONE DEL PARCO COMUNALE
PROGETTO ESECUTIVO
(art. 16 legge 11 febbraio 1994 n° 109 e succ.mod. ed int.)

committente:
AMMINISTRAZIONE COMUNALE

ELABORATO:
Planimetria impianto di irrigazione **scala 1:200**

PROGETTISTA:

Arch. Maria Luisa Barcaccia
via del colle della mentaccia, 39
00133 - Roma
06.22759064
marialuisabarcaccia@libero.it

- **Collaboratore Tecnico** **Dott.ssa Carboni Sara**
- **Collaboratore per la Sicurezza** **Dott. Matteo Battisti**
- **Responsabile Amministrativo** **Rag. Francesca La verga**

TAV. 03 **Data: 21.09.2012**

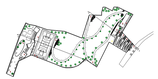

Sistema di irrigazione interrata automatica:
una serie di irrigatori installati permanantemente sotto il livello del suolo e collegati da un raccordo di tubazioni.
L'irrigazione è dotato di un impianto centralizzato controllato da un sistema a tempo

Irrigatori a Turbina con gittata:
T 100: m 4-6
T 200: m 5-8
T 380: m 6-11

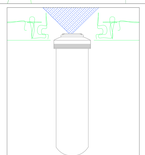

Irrigatore a turbina tipo
con gittata e settore di irrigazione regolabile

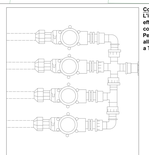

Collegamento "convenzionale"

Collegamento "convenzionale"
L'installazione della valvola si effettua con i pozzetti, cavo di connessione e fermacavo.
Per il collegamento delle valvole alla rete idrica si usano raccordi a T o a L e i rispoli valvola.

	Gittata	Distanza tra irrigatori	Settori
Irrigatore a turbina T 100:	4 - 5,5 m	5 - 8 m	70 - 360°
Irrigatore a turbina T 200:	5 - 7,5 m	7,5 - 10 m	25 - 360°
Irrigatore a turbina T 380:	6 - 10,5 m	9 - 15 m	25 - 360°